





**Vendredi 28/03**

Domaine	Ce que l'enfant doit apprendre	Activités	Pour aller plus loin Comment accéder à la ressource ?
Routine de conjugaison	Conjuguer au futur simple  <b>5 min</b>	<ol style="list-style-type: none"> <li>1. Sur le <b>tableau de routine</b> (ou sur une feuille) en <b>5 minutes chrono</b> conjuguer les verbes au <b>futur simple</b>.</li> <li>2. Mode de validation : <b>autocorrection</b> avec la fiche de correction envoyée. <b>Noter son score</b> sur la feuille de score et à <b>envoyer par mail</b>.</li> </ol>	
Conjugaison	Conjuguer au futur simple  <b>20 min</b>  <b>(+15 min)</b>	<ol style="list-style-type: none"> <li>1. Corriger les exercices de vendredi 20/03 à l'aide de la fiche de correction.</li> <li>2. Sur le cahier de français : <b>exercices 10, 11 et A toi de jouer p. 119</b> du livre A portée de mots.</li> <li>3. Bonus : <b>Coloriage magique</b> n°2 « futur simple de l'indicatif 1 » (distribué vendredi 13/03)</li> <li>4. Mode de validation : <ul style="list-style-type: none"> <li>• <b>Photo ou scan</b> à envoyer par <b>mail</b> pour les exercices sur le cahier. Corrigés envoyés vendredi 03/04.</li> </ul> </li> </ol>	<p>Si besoin : relire la leçon ou regarder la vidéo <b>Canopé : le futur</b> (cliquer sur le lien ou flasher le QR-code).  <a href="http://acver.fr/futur-simple">http://acver.fr/futur-simple</a></p> 
Calcul mental	Addition soustraction de décimaux simples  Somme de plusieurs nombres  <b>5 min</b>	<ol style="list-style-type: none"> <li>1. Ouvrir le site calcul@tice avec le lien ou le <b>QR-code</b> ci-contre  <b>Identifiant : Prénom-Nom</b>  <b>Mot de passe : CM2B</b></li> <li>2. <b>Calcul@kart</b> N3 N4  <b>Table attaque</b> N3</li> <li>3. Mode de validation : résultats envoyés directement à l'enseignante</li> </ol>	<p><a href="http://acver.fr/calcul-mental-cm2">http://acver.fr/calcul-mental-cm2</a></p> 
Grandeurs et Mesures	Calculer le périmètre d'un polygone  <b>30 min</b>	<ol style="list-style-type: none"> <li>1. Corriger les exercices de vendredi 20/03 à l'aide de la fiche de correction.</li> <li>2. Sur le cahier de maths : <b>exercices 4, 5, 6 p. 38</b> du livre Maths tout terrain</li> <li>4. Mode de validation : <ul style="list-style-type: none"> <li>• <b>Photo ou scan</b> à envoyer par <b>mail</b> pour les exercices sur le cahier. Corrigés envoyés vendredi 03/04.</li> </ul> </li> </ol>	<p><a href="http://acver.fr/primtre">http://acver.fr/primtre</a></p> 

Lecture	Tirez pas sur le scarabée <b>15 min</b>	Lecture chapitre Fiche élève  Autocorrection sur fichier envoyé	
Histoire	La Seconde Guerre Mondiale.  <b>35 min</b>	<p>1. Ouvrir le site Lumni avec le lien ou le <b>QR-code</b> ci-contre <b>Identifiant : CM2_Buisson_Montesson</b> <b>Mot de passe : classe_CM2_Buisson</b></p> <p>2. Regarder la vidéo « <b>Les grandes vacances – Episode 2</b> » et répondre au questionnaire.</p> <p><b>Episode 2 : présentation de l’histoire</b> Ce deuxième épisode couvre la période qui s’étend d’octobre 1939 à mai 1940, et qui est appelée "La drôle de guerre". Colette et Ernest découvrent la vie rurale. Insouciants, tous deux jouissent d'une réelle liberté. Ils se confrontent à des situations qui les questionnent et les aident à grandir. Les adultes, eux, vivent inquiets au rythme des nouvelles qui leur parviennent de la ligne Maginot.</p> <p>3. Mode de validation : <b>autocorrection</b> avec la fiche de correction envoyée.</p>	<a href="http://acver.fr/grandes-vacances-ep2">http://acver.fr/grandes-vacances-ep2</a>  
Histoire	La Seconde Guerre Mondiale.  <b>35 min</b>	<p>1. Ouvrir le site Lumni avec le lien ou le <b>QR-code</b> ci-contre <b>Identifiant : CM2_Buisson_Montesson</b> <b>Mot de passe : classe_CM2_Buisson</b></p> <p>2. Regarder la vidéo « <b>Les grandes vacances – Episode 3</b> » et répondre au questionnaire.</p> <p><b>Episode 3 : présentation de l’histoire</b> Mamili, Papilou, Ernest et Colette leurs petits-enfants, ainsi que le facteur Jean-Baptiste décident de fuir Grangeville devant l'avancée des troupes allemandes. Lancés sur les routes de l'exode, ils rejoignent bientôt de nombreux réfugiés désireux comme eux de traverser la Seine.</p> <p>3. Mode de validation : <b>autocorrection</b> avec la fiche de correction envoyée.</p>	<a href="http://acver.fr/grandes-vacances-ep3">http://acver.fr/grandes-vacances-ep3</a>  