

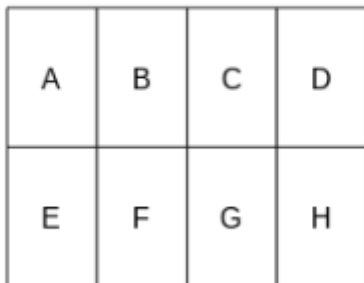
# MA BIOGRAPHIE

---

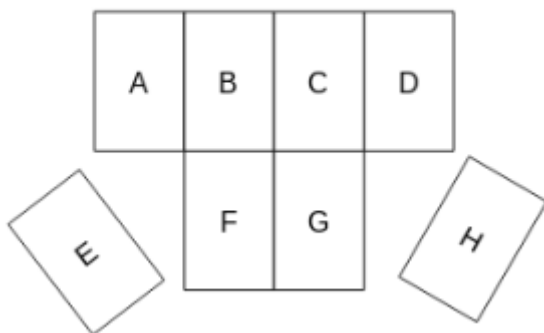
## Méthode :

1. Écris **l'histoire de ta vie de façon humoristique**, en décrivant chaque étape en une ou deux phrases :
  - ta naissance
  - ta famille au moment de ta naissance
  - ta petite enfance (choisis un ou deux événements remarquables...)
  - le lieu et la façon dont tu as grandi, pour devenir...
  - ce que tu es aujourd'hui
  - l'avenir que tu te prédis...
2. Choisis un **titre adapté à ton histoire** ; « La naissance d'un futur champion » par exemple ou bien « Comment devenir génial... ».
3. Prends **deux feuilles de papier** un peu épais et **suis les instructions ci-dessous** pour réaliser ton livre. Puis **colle ton histoire à l'intérieur**. N'oublie pas d'écrire ton titre et le nom de l'auteur.

1. Trace 8 parties égales sur une feuille

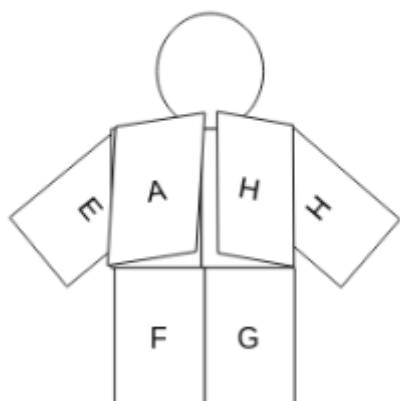


2. Coupe les parties E et H, ce sont les bras.



## Méthode :

3. Replie A et D pour former la veste puis colle les bras.  
Dans la 2<sup>ème</sup> feuille,  
découpe une tête et colle là.



4. Enlève un triangle pour faire le pantalon. Dessine le visage, les cheveux, les vêtements...

